

7 de febrer de 2024

Anàlisi de l'ecosistema startup a Catalunya 2023

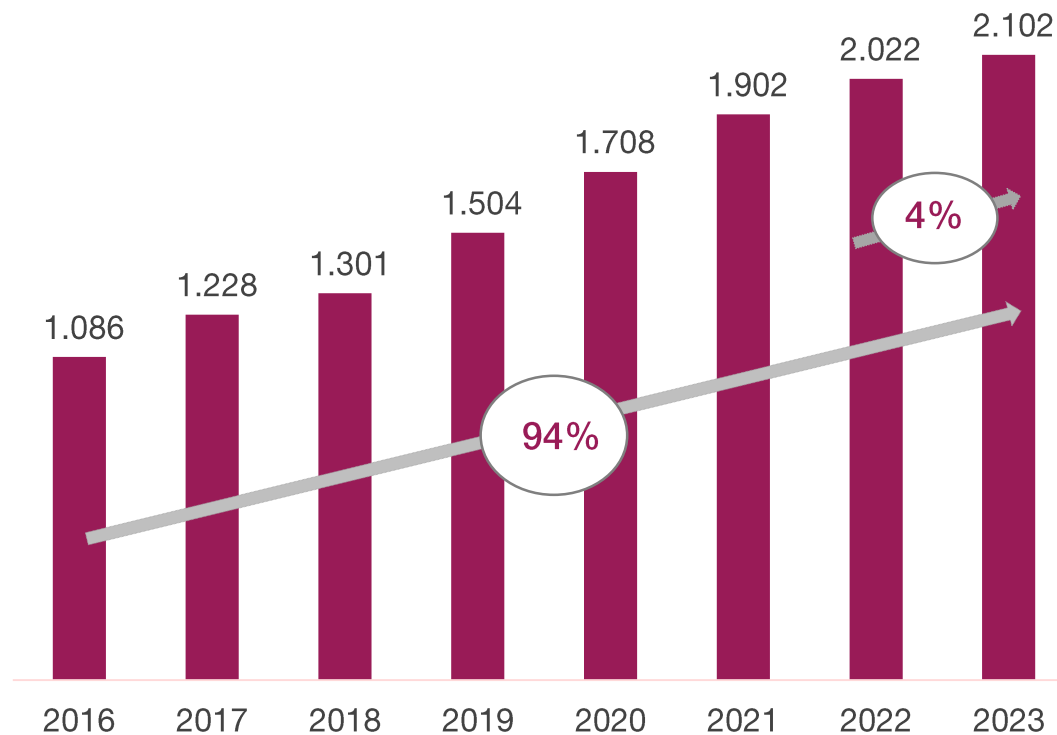
L'any 2023 creix un 4% el nombre de startups a Catalunya

El *Barcelona & Catalonia Startup Hub* identifica cada any més startups a Catalunya. El **nombre de startups de l'ecosistema català gairebé s'ha duplicat** des de l'inici de l'anàlisi: **de 1.086 startups el 2016 a 2.102 el 2023**, això suposa un creixement del 94%.

Entre el **2022 i el 2023**, les startups a Catalunya han crescut un **4%**.

D'acord amb el que considerem startup, les empreses de més de 10 anys i les que han cessat la seva activitat, es van excloent del *Barcelona & Catalonia Startup Hub*.

Nombre de startups
Barcelona & Catalonia Startup Hub (2016-2023)



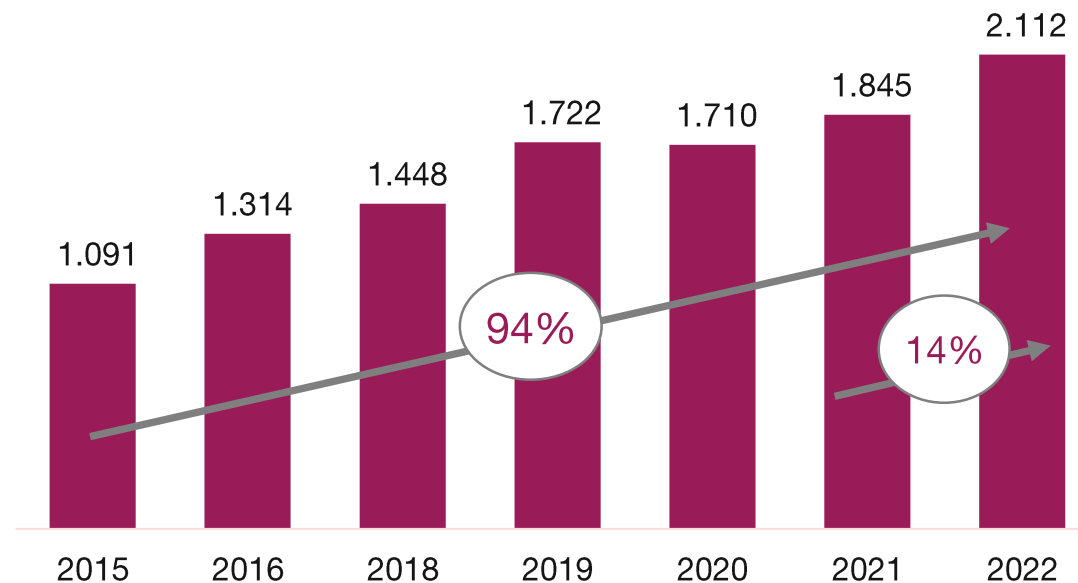
Font ACCIÓ

L'ecosistema de startups a Catalunya genera més de 2.100 milions d'euros anuals

El 2022 les startups catalanes van facturar **2.112 M€**, un **14% més** que l'any 2021.

La **facturació** de les startups a Catalunya ha augmentat un **94% els darrers set anys**. Ha passat de 1.091 milions d'euros el 2015 a 2.112 milions el 2022.

Facturació de les startups a Catalunya (milions d'euros)



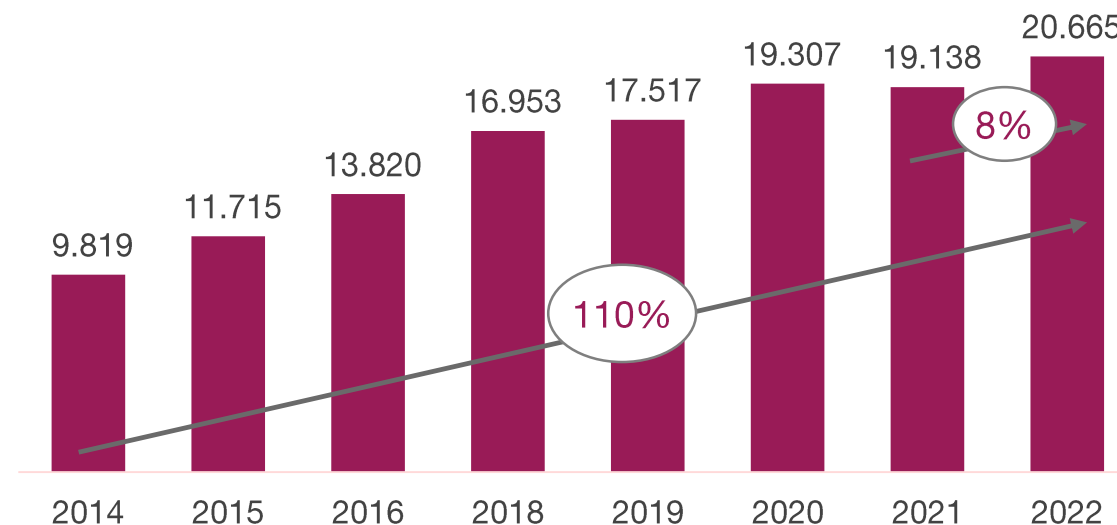
Font: ACCIÓ

L'ecosistema de startups a Catalunya genera 20.600 llocs de treball

El número de llocs de treball **creix un 8%** respecte l'any anterior i **supera** per primera vegada els **20.600 treballadors**.

El **número de treballadors** de l'ecosistema català de startups s'ha més que **duplicat** des del naixement de Barcelona & Catalonia Startup Hub: de 9.819 treballadors el 2014 ha passat a 20.665 treballadors el 2022.

Evolució del nombre de treballadors a les startups a Catalunya

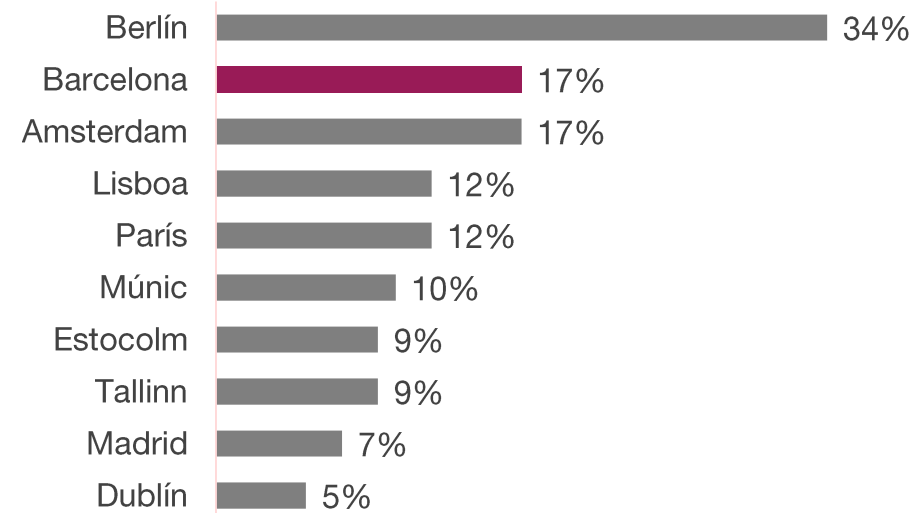


Font: ACCIÓ

Barcelona és el 2n startup *hub* de la UE escollit pels fundadors per crear una startup

Barcelona és el **2n startup *hub* de la UE escollit pels fundadors** per crear-hi una startup. Un 17% dels fundadors veuen la ciutat com un *hub* atractiu. Barcelona s'ha mantingut en aquesta posició durant els últims set anys.

Rànquing de ciutats de la UE amb major atracció per a la creació de startups

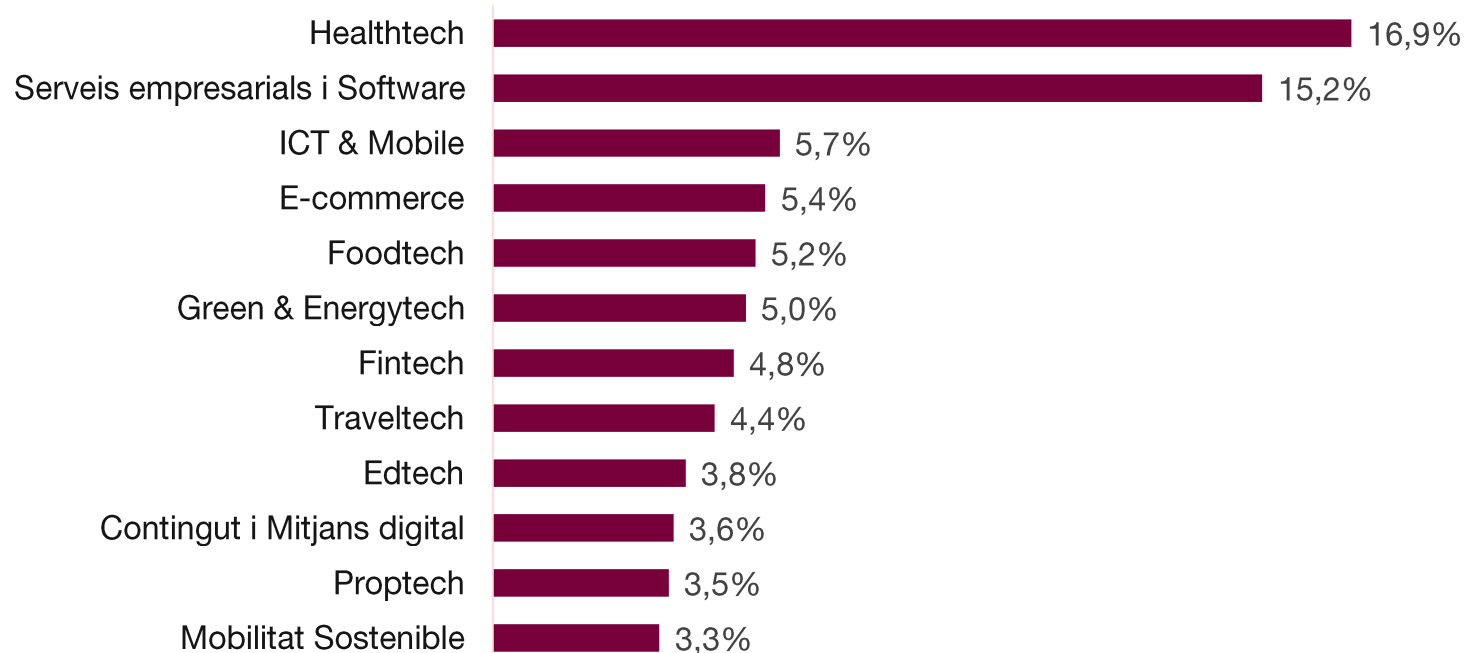


Nota: La classificació ha estat elaborada a partir del percentatge de vots procedents de fundadors de startups. L'Startup Heatmap fa un seguiment dels ecosistemes de startups. Considera la connectivitat internacional, la força de la comunitat emprendedora, la seva percepció i confiança entre els fundadors, i el rendiment i l'impacte a llarg termini en la creació de llocs de treball i d'empreses.

Font: Startup Heatmap Europe Report 2023

Principals sectors de les startups catalanes

Distribució sectorial de les startups (%)



Font: ACCIÓ

Sector	Nombre de startups
Healthtech	356
Serveis empresarials i Software	319
TIC & Mobile	119
E-commerce	113
Foodtech	109
Green & Energytech	105
Fintech	100
Traveltech	92
Edtech	80
Contingut i Mitjans digitals	75
Proptech	73
Mobilitat Sostenible	69
Esports	60
Moda i Disseny	59
Hardware	56
Adtech	55
Videojocs	53
Logistic Tech	50
Comunitat i Xarxes Socials	50
Beauty & Personal care	38
Agritech	34
Legaltech	32
Musictech*	5
Total	2.102

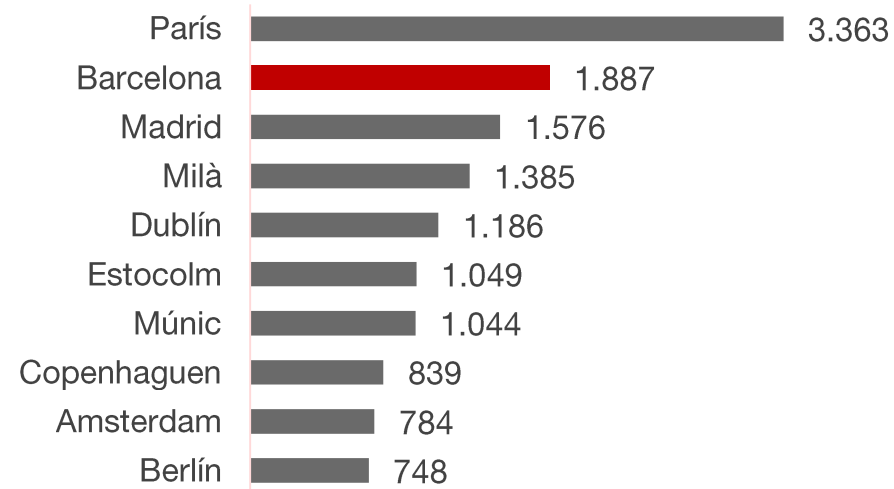
Barcelona és el 2n startup *hub* de la UE amb major nombre de fundadors procedents d'universitats locals

De les universitats catalanes surten 1.887 fundadors de startups a Barcelona. Això fa que sigui la **2a ciutat de la UE amb major nombre de fundadors procedents d'universitats locals** i reforça el caràcter cada cop més emprenedor del teixit universitari de Catalunya.



STARTUP HEATMAP
EUROPE

Rànquing de ciutats de la UE amb major nombre de fundadors procedents d'universitats locals



Nota La classificació ha estat elaborada a partir del número de fundadors de startups procedents d'universitats locals. L'Startup Heatmap fa un seguiment dels ecosistemes de startups. Considera la connectivitat internacional, la força de la comunitat emprenedora, la seva percepció i confiança entre els fundadors, i el rendiment i l'impacte a llarg termini en la creació de llocs de treball i d'empreses.

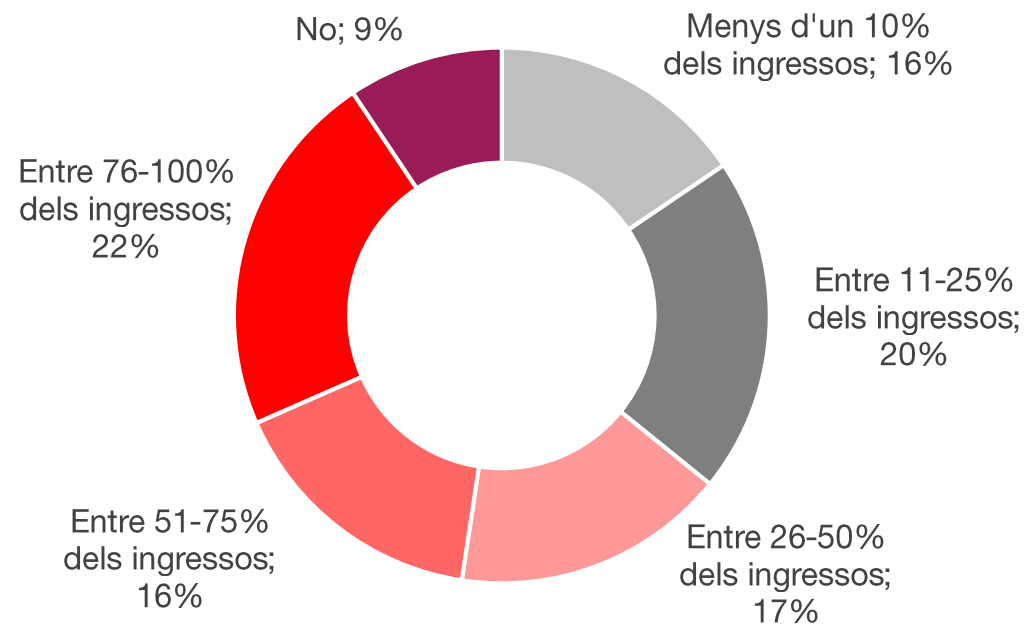
Font: Startup Heatmap Europe Report 2023

Inversions de les startups en R+D

El **91%** de les startups afirma que **inverteix en R+D**.

El **55%** de les startups afirma que **inverteix més del 25%** dels seus ingressos en R+D; i el **38%** destina **més del 50% dels seus ingressos a R+D**.

Percentatge d'inversió en R+D

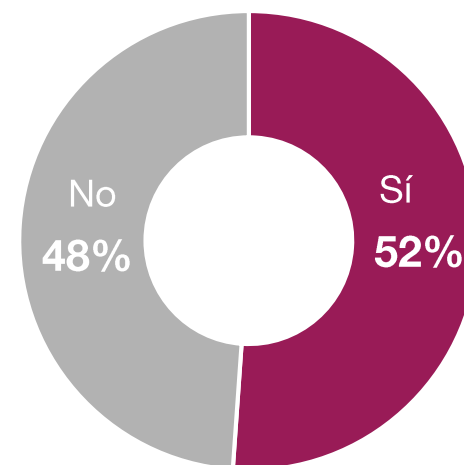


Font: ACCIÓ

Les patents o sistemes de protecció del coneixement són presents en un 52% de les startups

El **52%** de les startups afirma que té alguna **patent** o sistema de protecció del seu coneixement. D'aquestes, el **31%** afirma que té alguna **protecció en l'àmbit espanyol** i el **60%**, **en l'àmbit internacional**.

Startups amb patents o sistemes per protegir el coneixement



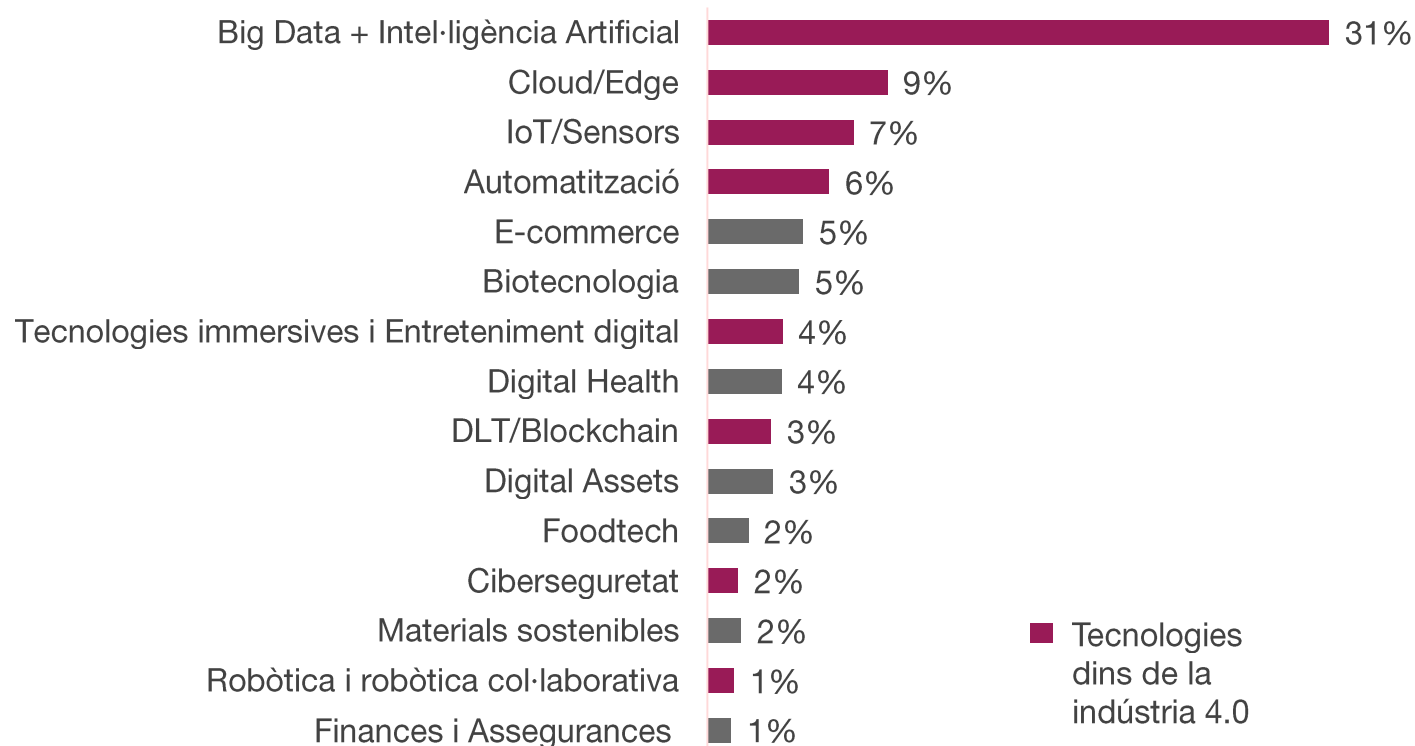
Font: ACCIÓ

Les tecnologies 4.0 predominen a les startups

El 71% de les startups treballa amb tecnologies vinculades a la indústria 4.0. Destaca, sobretot, el 31% de startups que utilitza la intel·ligència artificial i *big data* com a principal tecnologia.

La indústria 4.0 engloba les següents tecnologies: intel·ligència artificial i *big data*, automatització, *cloud*, IoT i sensors, tecnologies immersives i entreteniment digital, robòtica, materials de frontera, connectivitat, *blockchain*, ciberseguretat, ciències quàntiques i fotònica i simulació/bessó digital.

Top 15 tecnologies (percentatge de startups)



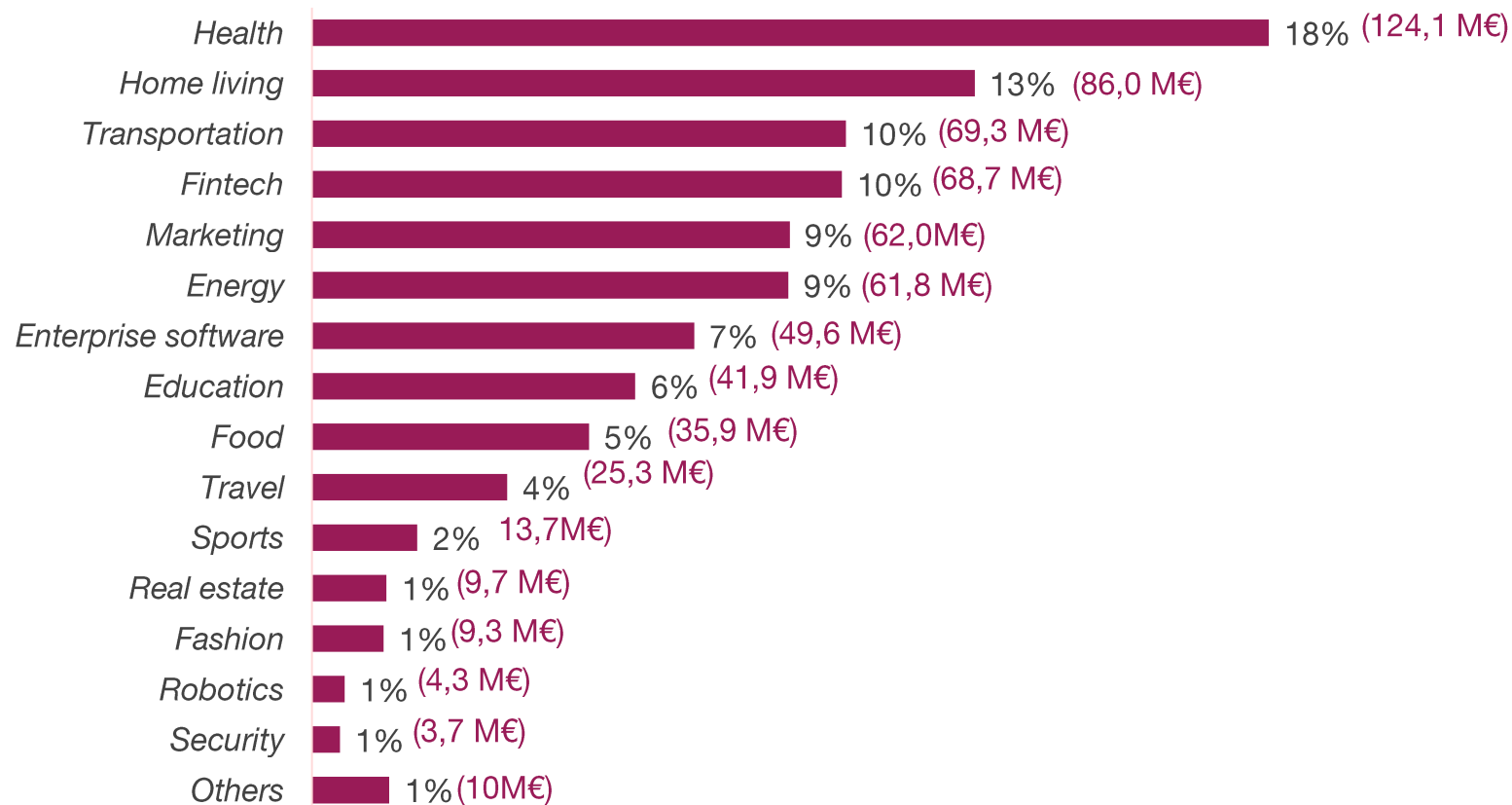
Font: ACCIÓ

Sectors de les startups catalanes que han atret més volum d'inversió el 2023

El 2023 les startups catalanes han tancat **288 rondes de finançament amb un volum de 688 milions d'euros d'inversió.**

El **healthtech** és clarament el sector que ha captat el volum d'inversió més gran el 2023 (18%) seguit del sector de **l'hàbitat** (13%), del **transport** (10%) i del **fintech** (10%).

Inversió atreta per sectors
(en percentatge i volum d'inversió en M€)



Font: Dealroom (consulta del 8/1/2024)

Nota: el gràfic s'ha elaborat en funció de la categoria sectorial de Dealroom

Fem avui l'**empresa** del demà

En cinc anys, les startups catalanes han captat 5.276 milions d'euros d'inversió

La inversió captada per les startups a **Catalunya** en els últims cinc anys (5.276 M€) és un **231% superior** a la captada en el quinquenni anterior (1.594 M€).



Font: Dealroom (consulta del 8/1/2024); tipus de canvi: 0,91 €/€.

Nota: consulta feta a Dealroom a partir de Catalunya com a «HQ location».

Gràcies

Passeig de Gràcia, 129
08008 Barcelona

accio.gencat.cat
catalonia.com

 @accio_cat

 @catalonia_ti

Consulteu l'informe aquí:

<https://www.accio.gencat.cat/ca/serveis/banc-coneixement/cercador/BancConeixement/eic-analisi-del-barcelona-i-catalonia-startup-hub-2023>



Més informació sobre el sector, notícies i oportunitats: